



1年学年だよ!

はじめのいっぽ

名古屋市立枇杷島小学校

4月号 No.1

令和6年4月8日

ご入学おめでとうございます

色とりどりの花の咲く暖かい春を迎えました。お子様のご入学、心よりお祝い申し上げます。子どもたちの小さな胸は、小学生になった喜びで膨らんでいることでしょう。

今日から、いよいよ枇杷島小学校の1年生としての生活が始まります。子どもたちが、これからの学校生活で多くの友達や上級生、教職員と関わり合い、元気に成長して行ってほしいと願っています。また、子どもたちが小学校の生活に慣れ、楽しい毎日を過ごせるように支えていきたいと思ひます。

何事もはじめの一步を大切に、日々着実なステップを踏んでほしいとの願ひを込めて、学年だよりを「はじめのいっぽ」と名付けました。

これから1年間、ご支援とご協力をどうぞよろしくお願ひいたします。



担任です。力を合わせて頑張ります。1年間よろしくお願ひします。

1組 小塚 渚 2組 胡桃 涼平 ポプラ2組 山田 里帆

4月の行事予定

8	月	入学式	18	木	給食開始 通常授業開始 下校 14:15
9	火	始業式 着任式 (1年生は登校しません)	19	金	避難訓練予備
10	水	3時間授業 (~17日まで) 分団児童会 (3時間目) 一斉下校 11:40 現地指導	22	月	全学年5時間授業 交通安全教室 交通安全訓練
11	木	下校 11:40 お迎え当番開始 (~16日)	23	火	身体測定
15	月	避難訓練 (3時間目)	25	木	授業参観 (5時間目) 学級懇談会 14:20 PTA 総会 15:00
16	火	学級写真撮影			
17	水	方面別下校開始			



生活について

1. 自分のことは自分で

学習用具は自分で準備する習慣がつくよう、初めのうちは一緒に準備をし、徐々に一人でできるように見守ってください。

2. 身なりを正しく

黄色い帽子をかぶり、脱ぎ着しやすい服装で登校させてください。靴は、休み時間でも運動できるような動きやすいものにしてください。

ハンカチ・はな紙も必ず身につけさせてください。学校生活の中では、頻繁に手洗いを行うこととなります。手を拭くためのハンカチは、ランドセルや手提げに入れるのではなく、お子さんが必ず身に付け、いつでもすぐに使用することができるようご準備をお願いします。予備のハンカチをご用意いただく場合は、未使用・使用済みそれぞれの扱いについて、お子さん自身が分かるようご家庭で話しておいてください。

名札は10日（水）から学校で保管します。



用具・持ち物について

1. すべての持ち物に紐・名前を書いてください。

靴・上靴・傘は見やすいところに書いてください。特に傘は間違えやすいので、閉じても分かるようにネームタグ（バンド）などにしっかり書いておいてください。

2. 連絡帳・連絡袋・自由帳・筆箱・下敷き

は、毎日持たせてください。

3. 筆箱には、Bの鉛筆5本と赤鉛筆1本、消しゴム1個

をいつも入れておいてください。翌日の準備をするときに、**鉛筆を削る習慣**をつけさせてください。

4. 連絡帳は、連絡袋（ビニールケース）に入れ、毎日持たせてください。

学校からの連絡事項をお読みになりましたら、**サインか押印**をしてください。

ご家庭からの連絡がある場合は、必ず先生に見せるよう、伝えておいてください。

連絡児童票を連絡帳の裏表紙に貼ってください。

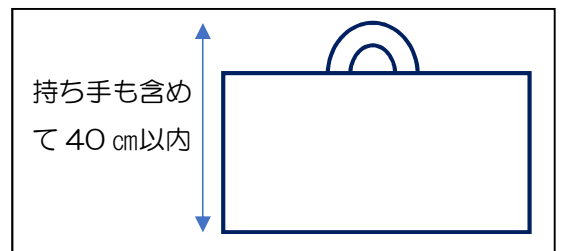
お知らせやプリント等を連絡袋に入れて持ち帰りますので、毎日ご確認ください。

5. 手提げかばんについて（二つ用意してください）

一つは必要なときに荷物を入れて持って来てもらい、空になったら学校で保管します。図工の作品を持ち帰ったり、ランドセルに荷物が入りきらないときに使用したりします。週末には、体操服・上靴・給食当番が着る白衣（エプロン）を持ち帰るために使用します。荷物を入れてご家庭に持ち帰りましたら、翌日必ず持たせてください。

もう一つは、水筒とヘルメットを入れるために常時学校で保管します。

机の横に下げますので、床につかない大きさのものにしてください。



6. 道具箱には、クレヨン・全芯色鉛筆・名前ペン(油性)・は

さみ・のり・図工の敷き紙

を入れてください。消耗品は、なくなりましたら各自で補充してください。

☆ 図工の敷き紙について

作業をするときに、新聞紙を机の上に敷きます。次のように新聞紙を用意していただき、学校に持たせてください。必ず、大きな字で記名をお願いします。

- ① 新聞紙（2枚）を広げたものを1回折ります。



- ② 新聞紙の周りを一周クラフトテープ（ガムテープ）で止め、記名します。



登下校について

1. **始業時刻は、午前8時20分です。**児童は通学分団で**8時から8時10分までに登校する**（学校の門に入る）ことになっています。それに合わせて分団の班が集合地を出発しますので、班の集合時刻に遅れないように家から出してください。もし**遅れた場合は、一人で登校させないで、必ず家の人が付き添って登校してください。**

2. **10日(水)は、一斉下校**といって、登校時の分団で一斉に帰ります。（学童保育の子は学童のグループ）下校時刻は11時40分の予定です。


11日(木)から16日(火)までは、方面(色リボン)別にお迎え当番の方に送っていただきます。お迎え当番の日にお子さんと一緒に通学路を歩きながら、危険な箇所や気を付けることを教えてください。下校時刻は11時40分です。

17日(水)から児童だけでの下校が始まります。同じ方面ごとに下校しますが、途中で分かれるようになりますので、安全確保のため、ご都合がつかましたら途中までお迎えに出て来ていただくと助かります。下校時刻については、次号でお知らせします。

3. 右図のように、**黄色い帽子の左側に方面別のフェルト(リボン型)を付けてください。**

11日(木)に、このリボンによる下校グループをつくりますので、忘れずに付けてください。

黄色い帽子の内側に、**学校名・学年・組・名前**を書いておいてください。ワッペンを記名し、帽子の右側に付けてください。

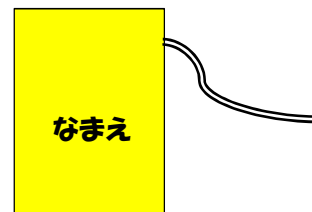



4. 通学路は決まっています。お子様の安全を考えて決めていますので、必ず守らせてください。なお、危険箇所がありましたら、お知らせください。

その他

1. 登校前に体調を確認してください。
2. 欠席する場合は、きずなネット**で欠席理由をお知らせください。分団には、欠席することを伝えてください。**
3. 学校へは、学習に必要な物以外は持たせないでください。
4. お子様の健康について、心配なこと（持病など）がありましたら、担任にお知らせください。体調の悪いときは、無理に登校させないでください。
5. 11日（木）からは「1年学年だより4月号 No.2」（10日にお配りします。）の時間割に合わせて教科書・用具などを持たせてください。学年だよりは、5月から毎月25日頃に翌月号が発行される予定です。大切なお便りですので、よくお読みください。
6. 水筒は、肩から下げられるものにしてください。（1年を通して持たせてください。）
7. 防災ヘルメットは、**つばの部分**に名前を書いてください。ヘルメットを入れる袋は、**袋の表の真ん中**に書いてください。

ここに名前を書いてください



10日(水)の学習予定

にち日	よう日曜日	じかんめ1時間目	じかんめ2時間目	じかんめ3時間目	ももの持ち物	げんじく下校時刻
10	水	がっきゅう かつどう くつやようぐのしまいかた	がっきゅう かつどう なまえのしょうかい よいへんじ れんらくちょうとふくろのつかいかた	ぶんだん じどうかい ぶんだんのやくそくごとのたしかめ	まいにちもってくるもの <ul style="list-style-type: none"> ・れんらくちょう ・れんらくぶくろ ・ふでばこ ・したじき ・じゅうちょう ・どうぐばこ ・たいいくかんシューズ ・ヘルメット（なまえをかいて） ・ヘルメットようてさげかばん ・児童個票 ・児童引き渡し確認票 ・保健調査票 ・学校給食申込書 ・日本スポーツ振興センター加入同意書 	11:40 一斉下校

茶色の封筒に入れて

☆トワイライトスクールについて

お子様がトワイライトスクールに**参加する日のみ**、参加票を持たせてください。トワイライトスクールに行くのか、自宅に帰るのか、どちらか分かるようにお子様に伝えておいてください。お子様がトワイライトに行くと言っても、参加票を持っていない場合は、自宅に帰ります。なお、トワイライトスクールに関する質問がある場合は、**担任ではなく、直接トワイライトスクールにご連絡ください。**

トワイライトスクール連絡先：052-522-3890

※ 入学説明会でお渡しした「ゆう&ゆう」に申し込まれる方は、12日(金)までに提出してください。

※ 現金集金について

集金は原則、ゆうちょ銀行（郵便局）の口座振替で行いますが、個別の申し込みなどは現金を集めます。その場合は、封筒に「**1年〇組・名前・〇〇申し込み**」と書いて代金を入れ、**お金が落ちないように封をして担任に直接渡すように**言ってください。

